

Placardstyl



À chacun son style, à chacun son Placardstyl

Verrières • Placards • Séparations de pièces • Aménagements



NOTRE SEULE LIMITE... VOTRE IMAGINATION

À chaque style de vie correspond un décor de vie, avec des choix d'aménagements dictés par le cœur et la raison. C'est pourquoi, Placardstyl vous propose une gamme de portes de placards, de portes de séparation de pièces et de portes meublantes qui concilie à merveille vos exigences de qualité de vie, votre plaisir esthétique et une dimension économique tout à fait raisonnée. Quel que soit votre souhait, votre besoin - habiller un placard, changer la configuration d'une pièce, agrandir votre espace de vie, ou tout simplement ranger - nous vous apportons la solution personnalisée, totalement sur mesure, qui répondra à toutes vos attentes et à toutes vos envies déco.

Avec Placardstyl, la créativité s'harmonise à toutes les ambiances et le confort s'installe à votre idée.

En plus, vous bénéficiez de toute l'expertise et de la garantie Placardstyl.

Imaginez, faites-vous plaisir. Faites-nous confiance.



Placardstyl

À chacun son style, à chacun son Placardstyl



VERRIÈRE

JOUEZ AVEC LA LUMIÈRE

Ensemble composé de verrières et
bloc porte Factory RAL 5011 MAT



Verrière aluminium d'angle
RAL 9016 MAT et vitre claire



Verrière aluminium
RAL 9005 MAT et vitre claire

Porte Factory
(pose dans châssis à galandage)



Verrière aluminium toute hauteur
RAL 7016 grainé et soubassement en tôle 7016 grainé

PORTE FACTORY

La **TENDANCE** **INDUSTRIELLE**

Factory SAPHIR (Séparation)
Roulant au sol RAL 9005 MAT
Remplissage panneau noir et vitrage dépoli



Portes Eden Solo Factory
suspendue RAL 9005 MAT
Remplissage Panneau noir
et vitre claire.



Factory SAPHIR (Placard)
Roulant au sol RAL 9005 MAT
Remplissage panneau noir et miroir argent

PORTE COULISSANTE


Design
ENTIÈREMENT
PERSONNALISABLE



Portes coulissantes ELIOS, profilés aluminium anodisé naturel, remplissage panneaux blanc et noir



Portes coulissantes SAPHIR,
profilés aluminium RAL Marron d'Inde,
remplissage panneaux bleu et ivoire,
avec décor aluminium géométrique





Portes coulissantes ISIS profilés aluminium laqués RAL 7016 Grainé
(assorties au décor de la porte d'entrée)
Remplissage panneau chêne anthracite et miroir argent



Rails bas encastrés aluminium
Anodisé Naturel (en option)

PLUS DE
40 CHOIX
DE LAQUAGE RAL
SUR LES
PROFILS ALU



Portes coulissantes ISIS,
profilés aluminium anodisé
naturel, remplissage verres
laqués blanc et rouge



Portes coulissantes ISIS
Profilés aluminium laqués blanc.
Remplissage panneau tissé gris clair et verre laqué blanc.

Porte coulissantes ELIOS profilés aluminium
Anodisé Naturel, remplissage panneaux
tissé gris et beige et verres laqués
turquoise, miroir argent et bronze.
Option : Bâtons de maréchal.





**CREEZ ET PERSONNALISEZ
VOS FAÇADES
DE PLACARD
PARI UN LARGE
CHOIX DE
COULEURS**

Portes coulissantes SLIMO «C dans l'Art»,
profilés aluminium anodisé naturel,
remplissage verre laqué blanc, rouge,
bleu ardoise et jaune



Portes coulissantes INFINIE
profilés aluminium, remplissage
verre laqué gris et blanc

HARMONISEZ
VOS PORTES
D'INTÉRIEUR
AVEC VOS PORTES
DE PLACARD

Portes coulissantes finition SIMPLY
présenté en chêne teinté gris mat



Porte Amistad présenté
en chêne teinté gris mat



Portes coulissantes ISIS (Placard)
profilés aluminium Anodisé Naturel
Remplissage verre dépoli

Portes coulissantes ISIS (Séparation)
profilés aluminium Anodisé Naturel
Remplissage verre dépoli





Portes coulissantes NYMPHÉA
profilés aluminium Anodisé Naturel,
remplissage panneau Wengé et Verre dépoli

Portes coulissantes ISIS
profilés aluminium Anodisé Naturel, verres laqués Rouge





PORTES
**PANS
COUPÉS**

Créées sur mesure les portes à pans coupés PLACARDSTYL s'adaptent à votre espace avec style et efficacité.

Portes coulissantes ISIS pans coupés
Profilés aluminium anodisé naturel,
remplissage verre laqué écru



Portes coulissantes NYMPHÉA, pans coupés.
 Profilés aluminium laqué blanc.
 Remplissage panneaux blanc et orange

Portes coulissantes ISIS, pans coupés.
 Profilés aluminium Anodisé Naturel.
 Remplissage panneau (Décor sur demande)
 et verre laqué blanc



PORTE OUVRANT
À LA FRANÇAISE

Le **STYLE**
la **FORME**
et **L'HARMONIE**



Façade de placard PLAINÉ
avec pan coupé, laqué blanc

Portes battantes ISIS à charnières invisibles
profilés aluminium Anodisé Naturel,
remplissage verre laqué Fushia



© copyright photos Komandor

PORTE OUVRANT À LA FRANÇAISE



Porte LOFT Ouvrant à la française,
profilés aluminium RAL 9005 MAT,
remplissage vitre claire sécurisée

Façades de placard AMINA,
finition chêne blanchi





NORDIK
Bloc porte aluminium
avec panneau 3 plis 40 mm
Epicéa huilé foncé et
vitrage clair sécurisé

PORTES D'ANGLE

VOTRE **STRUCTURER**
ESPACE

Portes d'angle ISIS aimantés
avec rails encastrés





Façade et séparation d'angle ISIS aimantées

Façade et séparation d'angle ISIS avec rails encastrés.
Profils aluminium Anodisé Naturel remplissage Ombre
Profils aimantés «intérieur» et «extérieur»



SÉPARATION DE PIÈCES

DEUX^{EN UN,} OU RÉCIPROQUEMENT

Portes de séparation suspendues EDEN SOLO sans rail au sol
profilés aluminium Anodisé Naturel, remplissage Verre dépoli
(pose dans chassis à galandage)





Architecte Candlot - Angers

< Face avant / Face arrière

Porte de séparation suspendues EDEN DUO,
profilés aluminium anodisé naturel.

Face avant : remplissage verre laqué noir

Face arrière : remplissage verres laqués noir et blanc





Séparation pliante HOGGAR,
finition chêne verni naturel,
avec charnières invisibles

Séparation de pièces à galandage
OLINDA, finition chêne blanchi



**RAIL
VISITOP**

Séparation de pièces LOFT RAL 9005 Grainé, remplissage vitre claire sécurisée, avec rail visitop en applique

Séparation de pièces LOFT RAL 5011 MAT remplissage vitre claire, avec rail visitop en applique
Verrière aluminium RAL 5011 MAT et vitre claire



PORTE PLIANTE

MOBILITÉ ET LÉGÈRETÉ

DISPONIBLE EN
COULISSANTE
OU
BATTANTE

Portes pliantes coulissantes LINEO
profilés aluminium Anodisé Naturel,
remplissage verre laqué Blanc





Portes pliantes battantes ISIS
 Profilés aluminium Anodisé naturel
 Remplissage verre laqué anthracite
 et vert pistache

Portes pliantes coulissantes LINEA Bois, finition Simply
 présentées en contreplaqué plaqué chêne blanchi



© copyright photos Komandor



Portes pliantes coulissantes INFINIE,
 profilés aluminium anodisé naturel,
 remplissage miroir argent

AMENAGEMENT DRESSING

QUESTION D'ÉQUILIBRE



Dressing Profiléo
décor Chêne Ferrare
et Chêne Anthracite

Dressing PROFILÉO
décor Chêne Ferrare




Dressing MODUL'STYL
Décor Gris


Décor Panneaux - Panneaux PPSM d'épaisseur 10 mm

Possibilité veinage du bois horizontal sur demande

- En violet : références panneaux de notre fournisseur KRONO
- En vert : références panneaux de notre fournisseur EGGER



Canyon (40)
D2940 SD



Effet béton (41)
D4109 VL



Chêne anthracite (22)
D2639 VL




Chêne gris (53)
D2253 VL



Hêtre (38)*
D381 BS



Frêne ivoire (31)*
D311 PR



Béton foncé (75)
F275



Chêne Ferrare (34)
H1334



Tissé beige (09)
F425



Pin avola (76)
H1476



Chêne highland (36)
H3363



Café structuré (42)
H1428



Erable (37)*
D375 BS



Chêne rosé (91)*
D2291 VL




Wengé (26)*
D2683 BS


Vantaux sans partition :
veinage du bois vertical

Vantaux avec partitions :
veinage du bois horizontal

Si les vantaux ne sont pas identiques, et que
l'un des vantaux est sans partition, alors le fil
du bois sera vertical pour tous les vantaux.



Bleu pastel (71)
U3271 VL



Vert d'eau (44)
U544 VL




Blanc nervuré (10)
K110 SE



Blanc (11)
K110 PE




Ivoire (24)
U119 BS



Gris (30)
U3057 VL



Prune (28)
U2507 VL



Argile (72)
U3188 VL



Ombre (63)
U164 VL



Noir (90)
U190 PE




Noir nervuré (19)
U190 SD




Rouge nervuré (15)
U148 SD



Vert acidulé (29)
U2509 BS



Orange (21)
U2645 VL



A décorer (99)
P213 SM

Décors Lambris - Lames MDF de hauteur 290 mm épaisseur 8 mm

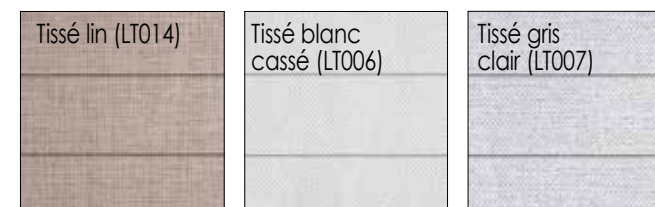
LAMBRIS FAÇON CUIR



LAMBRIS FAÇON BOIS




LAMBRIS FAÇON TISSÉ




Remplissage LAMBRIS : revêtement sur lames MDF de hauteur 290 mm. Pour les parties inégales, la hauteur devra être un multiple de lames. Lames revêtues décor sur 1 face, dos panneau brut. Remplissage disponible pour portes de placard coulissantes et pivotantes uniquement. Nuancier présenté en superposition de 3 lames. Veinage horizontal uniquement.

Décors Bois

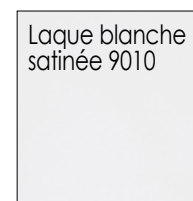
BOIS MASSIF SUR CHÊNE



SAPIN



MDF




Décors Verres - Verres laqués, miroirs et autres verres d'épaisseur 4 mm



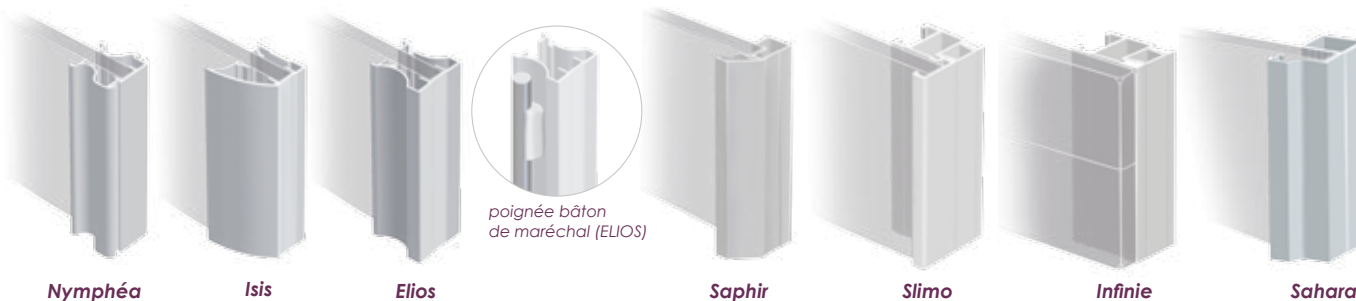
Informations pose en séparation de pièce roulant bas ou EDEN Solo : Les verres laqués sont brillants sur 1 face, mats au dos.
Autres coloris et façonnage spécial sur verre : nous consulter.

Profils acier




Profils aluminium


Les coulissantes et pivotantes



Les séparations de pièces



Les pliantes et battantes



42 Ral au choix



1013 Brillant



1013 Mat



1015 Brillant



1015 Mat



9010 Brillant



9010 Mat



9016 Brillant



9016 Mat



9016 Grainé



1018 Brillant



2001 Brillant



3002 Brillant



3004 Mat



4010 Brillant



5003 Mat



5010 Mat



5015 Brillant



5023 Brillant



5023 Mat



6026 Brillant



6018 Brillant



6021 Mat



7016 Brillant



7016 Mat



7016 Grainé



7035 Mat



7832 SPE



8007 Mat



8019 Mat



1247 Mat



9005 Brillant



9005 Mat



9005 Grainé



Canon métallisé



2900 Sable métallisé



Titanium



Pyrite



Manganèse métallisé



Marron d'Inde




2100 Sable métallisé



2025 Mars



Effet rouille



Placardstyl

À chacun son style, à chacun son Placardstyl

2135, ZI Evre et Loire B.P. 60022
49601 Beaupréau-en-Mauges Cedex
Tél : 02 41 71 17 17 - Fax 02 41 71 17 27
E-mail : contact@prostyl.net
www.placardstyl.com

Votre distributeur :